

zipSCREEN® rollSCREEN®

roma

ROLLLADEN
RAFFSTOREN
TEXTILSCREENS



- Montage vor dem Fenster
- Bündig mit Gehäuse abschließender Fallstab bei Kastengröße 110, 130
- Hohe Windstabilität durch Reißverschlussführung
- Hitze- und Blendschutz
- Freie Sicht nach außen
- Sichtschutz nach innen
- Zuglufthämmendes Textilgewebe



zipSCREEN/rollSCREEN
runder Kasten
(Abb. Montage in
die Laibung)



zipSCREEN/rollSCREEN
verputzbarer Kasten
(Abb. Montage im
Wärmedämmver-
bundsystem)




zipSCREEN/rollSCREEN
eckiger Kasten
(Abb. Montage
auf die Wand)

ROMA. Wohnen beginnt vor dem Fenster.

Tucharten



Glasfasergewebe

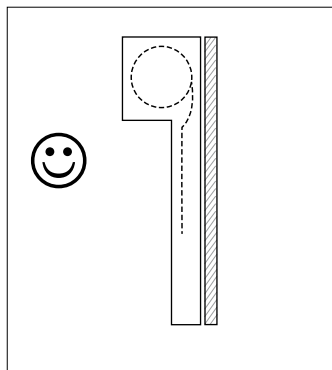


Polyestergewebe



Spezialgewebe
 - metallisiert (1- oder 2-seitig)
 - metalleffekt
 - Verdunkelung / Abdunkelung

Tuchorientierung in der Anlage



Sichtseite Tuch
 (Reißverschluss, Kedertaschenumschläge, Schweißbalkenmarkierungen auf Gegenseite sichtbar)



Fenster

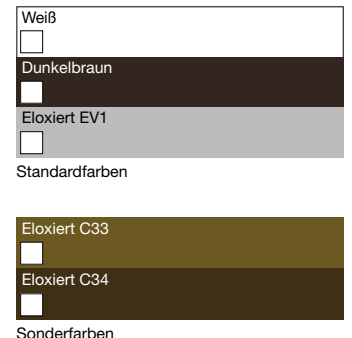
Material des Textilscreenkastens



Stranggepresstes Aluminium

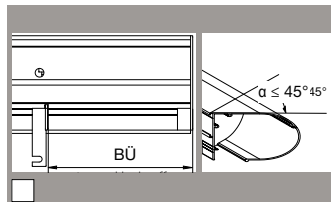


ROMA ColorCollection (Standard) oder andere Farben (Sonderfarben)

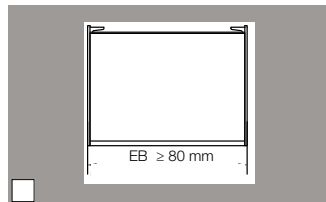


Standardfarben (oben) und Sonderfarben (unten) fr Kastenauenblende, Fhrungsschienen und Endstab bei stranggepressten Systemen

Individuelle Sonderausstattungen



Blendenüberstand gerade oder schräg, unten und seitlich offen oder geschlossen (siehe aktuelle technische Unterlagen).




Blindelement unten offen oder geschlossen



Gehrungsecke geschweißt



zipSCREEN Führungsschiene unten bis 10° schräg geschnitten und geschlossen



rollSCREEN Führungsschiene unten offen



Je nach Art der Fensterbank, kann die rollSCREEN Führungsschiene für eine perfekte Montage ausgeklinkt werden.



Erhöhter Komfort durch io-Funkbedienung oder Zeitschaltuhren. (Abb. ähnlich)



ROMApad – die neue io-kompatible Multifunktionssteuerung mit Touchscreen



Sonnenschutzzentrale 2- oder 4-Kanal zur Ansteuerung verschiedener Fassaden, Etagen oder Behanggruppen.



Mit dem Sonne-/Windpaket sind Textilscreens automatisch steuerbar und geschützt.

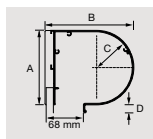


SIDEO – Alarmerkennung für Rauchmelder

Kastengrößen & Revisionsmöglichkeiten

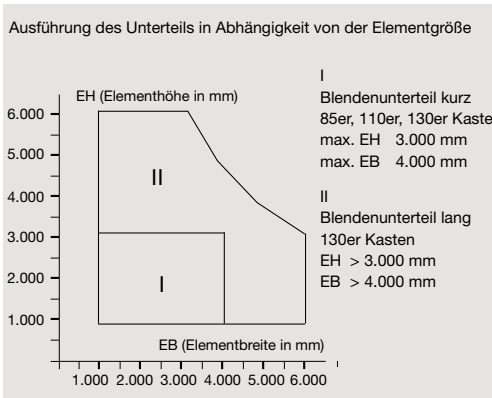
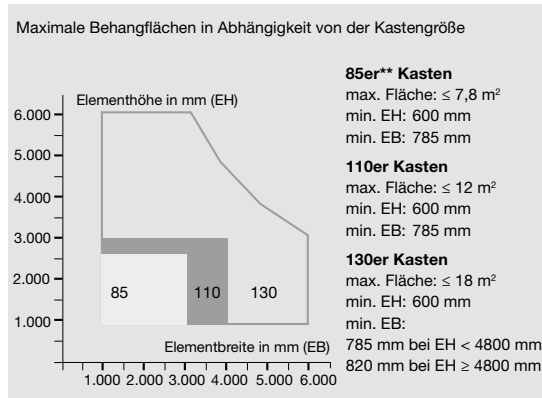
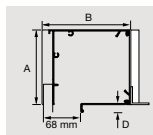
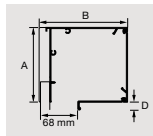
Kastengröße Kastenmaße (in mm)

Revision
vorne / unten



Kastenbezeichnung	rund				eckig			verputzbar		
	A	B	C	D	A	B	D	A	B	D
85er	88	115	44	10	88	115	10	-	-	-
110er	110	130	55	5	110	130	5	110	130	5
130er	130	155	65	4,5/22*	130	155	4,5/22*	130	155	4,5/22*

* Die Länge des Unterteils ist abhängig von der Elementgröße



Detailierung

System	Systemfarbe: _____	<input type="checkbox"/>	<input type="checkbox"/>
	_____	zipSCREEN	rollSCREEN

Tuchart	Glasfasergewebe	<input type="checkbox"/>	<input type="checkbox"/>
	Polyestergewebe	<input type="checkbox"/>	<input type="checkbox"/>
	Spezialgewebe	<input type="checkbox"/>	<input type="checkbox"/>
	Artikel Nr. Tuch (bitte aus dem Tuchfächer entnehmen):	<input type="checkbox"/>	<input type="checkbox"/>
	Sichtseite Tuch (1 oder 2):	<input type="checkbox"/>	<input type="checkbox"/>
Kastensbearbeitung	Gehrungsecke geschweißt außen	<input type="checkbox"/>	<input type="checkbox"/>
	Gehrungsecke geschweißt innen	<input type="checkbox"/>	<input type="checkbox"/>
	Blendenüberstand: gerade <input type="checkbox"/> schräg <input type="checkbox"/> unten offen <input type="checkbox"/> unten geschlossen <input type="checkbox"/>		
	Blindelement: unten offen <input type="checkbox"/> unten geschlossen <input type="checkbox"/>		
Führungsschienen	Standard 66 x 30 mm	<input type="checkbox"/>	<input type="checkbox"/>
	Spezial: mit Kabelführung <input type="checkbox"/> Einputzprofil <input type="checkbox"/> reduziert <input type="checkbox"/>	<input type="checkbox"/>	<input type="checkbox"/>
	Führungsschiene offen (nur bei rollSCREEN)	<input type="checkbox"/>	<input type="checkbox"/>
	Führungsschiene ausklinken (nur bei rollSCREEN)	<input type="checkbox"/>	<input type="checkbox"/>
	Führungsschiene schräg bis 10°, geschlossen	<input type="checkbox"/>	<input type="checkbox"/>
Putzträger	15 mm Styrodur	<input type="checkbox"/>	<input type="checkbox"/>
	8 mm Styrodur	<input type="checkbox"/>	<input type="checkbox"/>
	Spezial:	<input type="checkbox"/>	<input type="checkbox"/>
Bedienung	Funk (RTS/io)	<input type="checkbox"/>	<input type="checkbox"/>
	Bedienelemente:	<input type="checkbox"/>	<input type="checkbox"/>
Individuelle Sonderausstattungen	Sonne- /Windpaket	<input type="checkbox"/>	<input type="checkbox"/>
	SIDEO	<input type="checkbox"/>	<input type="checkbox"/>
	Spezial:	<input type="checkbox"/>	<input type="checkbox"/>